

平成28年度

# 決算書

公益財団法人秋田県ふるさと定住機構



# 平成28年度 決算書

## 目次

1	貸借対照表	.....	P	1
	(1) 総合	.....	P	1
	(2) 会計別内訳表	.....	P	2
2	正味財産増減計算書	.....	P	3
	(1) 総合	.....	P	3
	(2) 会計別内訳表	.....	P	6
3	財産目録	.....	P	8
4	財務諸表に関する注記	.....	P	10
5	基本財産・定住基金等運用明細書	.....	P	11
6	預金明細書(流動資産)	.....	P	12
7	未収金・前払金・未払金・預り金明細書	.....	P	13



# 貸 借 対 照 表

平成29年3月31日現在

総 合

(単位:円)

科 目	合 計	前年度	増 減
<b>I 流動資産</b>			
1 流動資産			
現金預金	82,277,911	82,105,333	172,578
普通預金	29,536,411	19,363,833	10,172,578
定期預金	52,741,500	62,741,500	△ 10,000,000
未収金	34,419,155	26,597,920	7,821,235
事業受託金	34,417,003	26,596,496	7,820,507
福利厚生費(雇用保険個人負担)	152	424	△ 272
寄付金(会員会費・市町村拠出金)	2,000	1,000	1,000
前払金	0	9,700	△ 9,700
保険料掛金	0	9,700	△ 9,700
他会計貸借	0	0	0
流動資産合計	116,697,066	108,712,953	7,984,113
2 固定資産			
(1)基本財産			
投資有価証券	41,616,840	41,616,840	0
定期預金	898,560	898,560	0
基本財産合計	42,515,400	42,515,400	0
(2)特定資産			
投資有価証券	2,627,362,500	2,627,362,500	0
定期預金	17,034,500	17,034,500	0
什器備品	75,645	84,199	△ 8,554
ソフトウェア	1,931,383	2,762,018	△ 830,635
特定資産合計	2,646,404,028	2,647,243,217	△ 839,189
(3)その他固定資産			
電話加入権	1,456,000	1,456,000	0
その他固定資産合計	1,456,000	1,456,000	0
固定資産合計	2,690,375,428	2,691,214,617	△ 839,189
資産の部合計	2,807,072,494	2,799,927,570	7,144,924
<b>II 負債の部</b>			
1 流動負債			
未払金	9,621,645	6,880,133	2,741,512
受託金返納金	3,214,395	3,154,862	59,533
給料手当・福利厚生費	929,187	1,091,093	△ 161,906
消費税納付額	2,140,900	1,255,400	885,500
その他	3,337,163	1,378,778	1,958,385
預り金	1,227,972	1,293,542	△ 65,570
流動負債合計	10,849,617	8,173,675	2,675,942
2 固定負債			
固定負債合計	0	0	0
負債の部合計	10,849,617	8,173,675	2,675,942
<b>III 正味財産の部</b>			
1 指定正味財産			
公共団体等受入寄付金	2,683,530,400	2,683,530,400	0
指定正味財産合計	2,683,530,400	2,683,530,400	0
(うち基本財産への充当額)	42,515,400	42,515,400	0
(うち特定資産への充当額)	2,641,015,000	2,641,015,000	0
2 一般正味財産	112,692,477	108,223,495	4,468,982
(うち基本財産への充当額)	0	0	0
(うち特定資産への充当額)	5,389,028	6,228,217	△ 839,189
正味財産の部合計	2,796,222,877	2,791,753,895	4,468,982
負債及び正味財産合計	2,807,072,494	2,799,927,570	7,144,924



# 貸借対照表

平成29年3月31日現在

会計別内訳表

科目	公益目的事業会計										法人会計	合計	
	若年者地域 連携事業	キャリア応援 事業	県内企業人材 確保支援事業	インタ ンシップ 支援事業	インタ ンシップ 支援拡大事業	インタ ンシップ 促進事業	就職支援 策事業	Aター ン就職 促進事業	公益目的 事業 計	収益事業等 会計 出稼者 支援事業			
I 流動資産													
1 流動資産													
現金預金	4,223,792	1,463,597	785,870	1,578,266	71,684	2,173,164	2,935,090	6,088,878	19,320,341	2,475,005	60,482,565	82,277,911	
定期預金	4,223,792	1,463,597	785,870	1,578,266	71,684	2,173,164	2,935,090	6,088,878	19,320,341	1,733,505	8,482,565	29,536,411	
未収金	0	0	0	0	0	0	0	0	0	741,500	52,000,000	52,741,500	
事業委託金(県内人材確保)	0	0	15,576,009	489,034	1,302,000	17,049,960	0	0	34,417,003	2,000	152	34,419,155	
事業委託金(インタ支援)	0	0	15,576,009	489,034	0	0	0	0	15,576,009	0	0	15,576,009	
事業委託金(インタ拡大)	0	0	0	0	0	0	0	0	489,034	0	0	489,034	
事業委託金(インタ促進)	0	0	0	0	1,302,000	17,049,960	0	0	1,302,000	0	0	1,302,000	
権利厚生費(雇用保険個人負担)	0	0	0	0	0	0	0	0	17,049,960	0	0	17,049,960	
寄付金(会費会費・市町村振出金)	0	0	0	0	0	0	0	0	0	0	152	152	
他会計貸借	0	0	△ 16,000,000	△ 2,000,000	△ 1,300,000	△ 18,000,000	0	9,000,000	△ 28,300,000	10,000,000	18,300,000	2,000	
流動資産合計	4,223,792	1,463,597	361,879	67,300	73,684	1,223,124	2,935,090	15,088,878	25,437,344	12,477,005	78,782,717	116,697,066	
2 固定資産													
(1) 基本財産													
投資有価証券	0	0	0	0	0	0	0	20,808,420	20,808,420	0	20,808,420	41,616,840	
定期預金	0	0	0	0	0	0	0	449,280	449,280	0	449,280	898,560	
基本財産合計	0	0	0	0	0	0	0	21,257,700	21,257,700	0	21,257,700	42,515,400	
(2) 特定資産													
投資有価証券	0	0	0	0	0	0	128,253,840	1,135,842,910	1,264,086,750	99,169,000	1,264,086,750	2,627,362,500	
定期預金	0	0	0	0	0	0	0	8,101,750	8,101,750	831,000	8,101,750	17,034,500	
什器備品	0	0	0	0	0	0	0	75,645	75,645	0	75,645	75,645	
ソフトウェア	0	0	0	0	0	0	0	1,931,383	1,931,383	0	1,931,383	1,931,383	
特定資産合計	0	0	0	0	0	0	128,253,840	1,145,951,688	1,274,205,528	100,000,000	1,274,205,528	2,646,404,028	
(3) その他固定資産													
電話加入権	0	0	0	0	0	0	0	0	0	0	1,456,000	1,456,000	
その他固定資産合計	0	0	0	0	0	0	0	0	0	0	1,456,000	1,456,000	
固定資産合計	0	0	0	0	0	0	128,253,840	1,167,209,368	1,295,463,228	100,000,000	1,294,912,200	2,690,375,428	
資産の部合計	4,223,792	1,463,597	361,879	67,300	73,684	1,223,124	131,188,930	1,182,298,266	1,320,900,572	112,477,005	1,373,694,917	2,807,072,494	
負債の部													
1 流動負債													
未払金	4,223,792	1,463,597	361,879	67,300	73,684	1,223,124	12,926	1,684,448	9,110,750	10,230	500,665	9,621,645	
受託金返納金	3,214,395	0	0	0	0	0	0	0	3,214,395	0	0	3,214,395	
給料手当・福利厚生費	189,233	289,028	90,339	0	28,742	77,326	12,926	122,649	810,243	3,242	115,702	929,187	
消費税納付額	598,560	961,730	271,540	67,300	44,160	197,610	0	0	2,140,900	0	0	2,140,900	
その他	221,604	212,839	0	0	782	948,188	0	1,581,799	2,945,212	6,988	384,963	3,337,163	
預り金	0	0	0	0	0	0	0	0	0	0	1,227,972	1,227,972	
流動負債合計	4,223,792	1,463,597	361,879	67,300	73,684	1,223,124	12,926	1,684,448	9,110,750	10,230	1,728,637	10,849,617	
2 固定負債													
固定負債合計	0	0	0	0	0	0	0	0	0	0	0	0	
負債の部合計	4,223,792	1,463,597	361,879	67,300	73,684	1,223,124	12,926	1,684,448	9,110,750	10,230	1,728,637	10,849,617	
Ⅲ 正味財産の部													
1 指定正味財産													
公共団体等受入寄付金	0	0	0	0	0	0	128,253,840	1,163,511,360	1,291,765,200	100,000,000	1,291,765,200	2,683,530,400	
指定正味財産合計	0	0	0	0	0	0	128,253,840	1,163,511,360	1,291,765,200	100,000,000	1,291,765,200	2,683,530,400	
(うち基本財産への充当額)	0	0	0	0	0	0	0	21,257,700	21,257,700	0	21,257,700	42,515,400	
(うち特定資産への充当額)	0	0	0	0	0	0	128,253,840	1,142,253,660	1,270,507,500	100,000,000	1,270,507,500	2,641,015,000	
2 一般正味財産													
(うち基本財産への充当額)	0	0	0	0	0	0	2,922,164	17,102,458	20,024,622	12,466,775	80,201,080	112,692,477	
(うち特定資産への充当額)	0	0	0	0	0	0	0	3,698,028	3,698,028	0	3,698,028	3,698,028	
正味財産の部合計	0	0	0	0	0	0	131,176,004	1,180,613,818	1,311,789,822	112,466,775	1,371,966,280	2,796,222,877	
負債及び正味財産合計	4,223,792	1,463,597	361,879	67,300	73,684	1,223,124	131,188,930	1,182,298,266	1,320,900,572	112,477,005	1,373,694,917	2,807,072,494	





# 正味財産増減計算書

平成28年4月1日から平成29年3月31日まで

総合

(単位:円)

項 目	当年度	前年度	増減	備考
<b>I 一般正味財産増減の部</b>				
<b>1 経常増減の部</b>				
(1) 経常収益				
基本財産運用益	756,384	756,384	0	
基本財産受取利息	756,384	756,384	0	
特定資産運用益	50,909,103	50,909,099	4	
ふるさと定住基金受取利息	48,808,897	48,808,892	5	
出稼者支援事業積立金受取利息	2,100,206	2,100,207	△ 1	
受取受託料等	105,959,428	127,135,292	△ 21,175,864	
若年者地域連携事業受託料(国)	31,317,385	32,859,165	△ 1,541,780	
キャリア応援事業受託料(県)	37,592,640	38,054,173	△ 461,533	
地域中小企業人材確保支援受託料(国)	15,576,009	26,054,962	△ 10,478,953	
インターシップ支援事業受託料(県)	3,121,434	0	3,121,434	
インターシップ支援拡大事業受託料(県)	1,302,000	0	1,302,000	
インターシップ促進事業受託料(県)	17,049,960	0	17,049,960	
若者職場定着支援事業受託料	0	24,591,359	△ 24,591,359	
地域中小企業・小規模UIJターン人材確保等支援事業補助金	0	5,575,633	△ 5,575,633	
受取寄付金	468,000	543,000	△ 75,000	
出稼者支援事業会員会費	156,000	181,000	△ 25,000	
出稼者支援事業市町村拠出金	312,000	362,000	△ 50,000	
雑収益	1,240,632	1,793,523	△ 552,891	
受取利息	8,178	15,715	△ 7,537	
雑収入	1,232,454	1,777,808	△ 545,354	
経常収益 計	159,333,547	181,137,298	△ 21,803,751	
(2) 経常費用				
事業費支出	134,430,099	162,398,463	△ 27,968,364	
人件費	70,854,577	81,279,603	△ 10,425,026	
給料手当	60,790,299	70,140,694	△ 9,350,395	
退職金掛金	144,000	143,670	330	
福利厚生費	9,920,278	10,995,239	△ 1,074,961	
旅費交通費	3,510,221	6,342,076	△ 2,831,855	
施設使用料	6,452,074	5,668,978	783,096	
使用料及び賃借料	4,990,795	4,087,282	903,513	
光熱水料費	613,143	697,112	△ 83,969	
共益費	848,136	884,584	△ 36,448	
通信運搬費	3,140,757	3,280,307	△ 139,550	



項 目	当年度	前年度	増減	備考
減価償却費	839,189	3,949,955	△ 3,110,766	
消耗品費	2,828,655	3,092,509	△ 263,854	
整備・改修費	399,600	139,536	260,064	
保守管理費	1,676,160	2,432,052	△ 755,892	
印刷費	2,854,332	9,581,710	△ 6,727,378	
広告宣伝費	3,544,600	6,056,572	△ 2,511,972	
使用料及び賃借料	7,121,799	10,583,031	△ 3,461,232	
会議費	0	15,250	△ 15,250	
保険料	375,900	423,497	△ 47,597	
諸謝金	2,808,008	15,938,726	△ 13,130,718	
新聞図書費	145,256	110,161	35,095	
負担金	18,000	0	18,000	
助成金	3,817,002	5,473,144	△ 1,656,142	
業務委託費	19,153,361	3,518,208	15,635,153	
手数料	328,254	357,480	△ 29,226	
雑費	0	0	0	
消費税	4,562,354	4,155,668	406,686	
管理費	20,434,466	30,029,678	△ 9,595,212	
役員報酬	390,000	380,000	10,000	
人件費	13,405,804	18,846,378	△ 5,440,574	
給料手当	11,512,580	16,112,412	△ 4,599,832	
退職金掛金	60,000	60,000	0	
福利厚生費	1,833,224	2,673,966	△ 840,742	
旅費交通費	381,014	164,944	216,070	
施設使用料	3,135,045	4,607,937	△ 1,472,892	
使用料及び賃借料	2,177,966	3,690,724	△ 1,512,758	
光熱水料費	426,499	423,081	3,418	
共益費	530,580	494,132	36,448	
通信運搬費	412,042	404,569	7,473	
備品購入費	41,000	0	41,000	
消耗品費	226,525	818,815	△ 592,290	
整備・改修費	0	86,400	△ 86,400	
保守管理費	734,940	697,626	37,314	
使用料及び賃借料	783,217	800,306	△ 17,089	
会議費	76,658	86,085	△ 9,427	
諸謝金	0	0	0	
新聞図書費	145,397	150,076	△ 4,679	
予備費	0	0	0	
負担金	124,740	130,140	△ 5,400	



項 目	当年度	前年度	増減	備考
業務委託費	496,800	453,600	43,200	
手数料	24,732	112,752	△ 88,020	
雑費	4,752	0	4,752	
消費税	0	2,246,100	△ 2,246,100	
租税公課	51,800	43,950	7,850	
経常費用計	154,864,565	192,428,141	△ 37,563,576	
評価損益等調整前当期経常増減額	4,468,982		4,468,982	
基本財産評価損益等			0	
特定資産評価損益等			0	
投資有価証券評価損益等			0	
評価損益等			0	
当期経常増減額	4,468,982	△ 11,290,843	15,759,825	
2 経常外増減の部				
(1) 経常外収益				
過年度損益修正益	0	0	0	
経常外収益計	0	0	0	
(2) 経常外費用				
什器備品除却費	0	23,196	△ 23,196	
過年度損益修正損	0	0	0	
経常外費用計	0	23,196	△ 23,196	
当期経常外増減額	0	△ 23,196	23,196	
当期増減額	4,468,982	△ 11,314,039	15,783,021	
他会計振替額	0	0	0	
当期一般正味財産増減額	4,468,982	△ 11,314,039	15,783,021	
一般正味財産期首残高	108,223,495	119,537,534	△ 11,314,039	
一般正味財産期末残高	112,692,477	108,223,495	4,468,982	
II 指定正味財産増減の部				
当期指定正味財産増減額	0	0	0	
指定正味財産期首残高	2,683,530,400	2,683,530,400	0	
指定正味財産期末残高	2,683,530,400	2,683,530,400	0	
III 正味財産期末残高	2,796,222,877	2,791,753,895	4,468,982	



科目	公益目的事業										法人会計	合計	
	若年寄附 運送事業	キャリア 応援事業	県内企業人材確保 等支援事業		インターシップ 支援事業		インターシップ 促進事業	就労支援 等支援事業	Aターン就職 促進事業	公益目的事業 計			その他の事業 (相互扶助事業) 出稼者支援事業
			インターシップ 支援事業	インターシップ 支援拡大事業	インターシップ 促進事業								
I 一般正味財産増減の部													
1 経常増減の部													
(1) 経常収益													
基本財産運用益	0	0	0	0	0	0	0	0	0	378,193	0	378,193	
基本財産受取利息	0	0	0	0	0	0	0	0	0	378,193	0	378,193	
特定資産運用益	0	0	0	0	0	0	0	0	0	24,404,450	0	24,404,450	
ふるさと定住基金受取利息	0	0	0	0	0	0	0	0	0	2,376,000	0	2,376,000	
出稼者支援事業積立受取利息	0	0	0	0	0	0	0	0	0	2,376,000	0	2,376,000	
受取委託料等	31,317,385	37,592,640	15,576,009	3,121,434	1,302,000	17,049,960	0	0	0	0	2,100,206	105,959,428	
若年寄附金運送事業受託料(国)	31,317,385	37,592,640	0	0	0	0	0	0	0	0	0	31,317,385	
キャリア応援事業受託料(県)	0	0	0	0	0	0	0	0	0	0	0	37,592,640	
地域中小企業人材確保支援委託料(国)	0	0	15,576,009	0	0	0	0	0	0	0	0	15,576,009	
インターシップ支援事業委託料(県)	0	0	0	3,121,434	1,302,000	0	0	0	0	0	0	3,121,434	
インターシップ支援拡大事業委託料(県)	0	0	0	0	1,302,000	0	0	0	0	0	0	1,302,000	
インターシップ促進事業委託料(県)	0	0	0	0	0	17,049,960	0	0	0	0	0	17,049,960	
受取寄付金	0	0	0	0	0	0	0	0	0	0	468,000	468,000	
出稼者支援事業委員会費	0	0	0	0	0	0	0	0	0	0	156,000	156,000	
出稼者支援事業市町村振出金	0	0	0	0	0	0	0	0	0	0	312,000	312,000	
雑収益	0	0	60,130	0	0	54,754	0	0	0	114,884	185	1,125,563	
雑収入	0	0	60,130	0	0	54,754	0	0	0	114,884	185	8,178	
雑収入	31,317,385	37,592,640	15,636,139	3,121,434	1,302,000	17,104,714	2,376,000	22,408,643	22,408,643	130,856,955	2,568,391	259,082,201	
(2) 経常費用													
事業費支出													
人件費	31,317,385	37,713,031	16,361,139	3,121,434	1,325,255	17,204,714	2,376,000	22,408,643	22,408,643	131,825,601	2,604,498	194,430,099	
給料手当	16,978,405	26,595,159	8,431,864	1,896,984	731,398	3,283,382	2,313,914	8,554,931	8,554,931	68,786,017	2,068,560	70,854,577	
退職金掛金	14,628,188	22,904,000	7,098,470	1,663,920	640,880	2,835,287	2,094,568	7,238,216	7,238,216	59,013,529	1,776,770	60,790,299	
福利厚生費	0	0	0	0	0	448,075	309,346	144,000	144,000	144,000	0	144,000	
旅費交通費	2,350,217	3,691,159	1,333,394	233,054	90,518	448,075	0	1,172,715	1,172,715	9,628,488	291,790	9,920,278	
施設使用料	366,879	795,015	1,331,992	337,655	24,716	8,801	62,086	645,163	645,163	3,510,221	0	3,510,221	
光熱水料費	2,486,151	3,730,952	0	0	0	0	0	122,902	122,902	4,958,121	32,674	6,492,074	
共用費	1,900,567	2,943,195	0	0	0	0	21,396	81,685	81,685	603,850	9,293	613,143	
通達運搬費	245,108	315,869	0	0	0	0	8,016	21,477	21,477	840,120	0	848,136	
家賃・改修費	340,476	471,888	0	0	0	0	0	19,740	19,740	3,084,058	56,699	3,140,757	
消耗品費	422,802	684,403	136,712	147,970	43,708	280,256	0	1,366,207	1,366,207	839,189	0	839,189	
修繕・改修費	955,894	591,755	151,108	194,696	34,161	213,630	0	670,205	670,205	2,811,439	17,216	2,828,655	
保守管理費	54,000	64,572	45,980	0	0	0	0	345,600	345,600	399,600	0	399,600	
印刷費	643,896	606,960	0	0	0	1,286,928	0	325,052	325,052	1,660,500	15,660	1,676,160	
広告宣伝費	430,380	25,920	900,720	0	0	872,100	0	741,460	741,460	2,814,588	39,744	2,854,332	
使用料及び賃借料	1,004,400	1,374,540	1,647,777	10,402	23,040	670,272	0	1,649,435	1,649,435	3,544,600	0	3,544,600	
保険料	1,728,641	0	0	17,370	23,040	0	0	51,840	51,840	7,081,067	40,732	7,121,799	
諸謝金	23,150	37,600	937,440	270,000	400,000	0	0	0	0	63,560	312,340	375,900	
新聞図書費	1,111,128	72,840	0	0	0	0	0	0	0	2,808,008	0	2,808,008	
負担金	72,416	18,000	0	0	0	0	0	0	0	145,256	0	145,256	
助成金	0	0	0	0	0	0	0	0	0	18,000	0	18,000	
業務委託費	3,628,684	339,876	2,143,800	86,400	0	10,319,400	0	3,811,002	3,811,002	3,817,002	0	3,817,002	
手数料	54,540	72,252	22,680	8,208	9,720	8,154	0	2,635,201	2,635,201	19,153,361	0	19,153,361	
雑費	0	0	0	0	0	0	0	148,136	148,136	324,680	3,564	328,254	
消費税	1,356,019	2,124,187	610,066	151,759	58,512	261,811	0	0	0	4,562,354	0	4,562,354	





正味財産計算書  
平成28年4月1日から平成29年3月31日

(単位:円)

会計別内訳書

科目	公益目的事業										法人会計	合計	
	若年地域連携事業	キャリア応援事業	県内企業人材確保等支援事業	インタナショナル支援事業	インタナショナル支援拡大事業	インタナショナル促進事業	就職支援対策事業	Ａターン就職促進事業	公益目的事業	計			その他の事業(相互扶助事業)
管理費	0	0	0	0	0	0	0	0	0	0	0	20,434,466	20,434,466
役員報酬	0	0	0	0	0	0	0	0	0	0	0	390,000	390,000
人件費	0	0	0	0	0	0	0	0	0	0	0	13,405,804	13,405,804
給料手当	0	0	0	0	0	0	0	0	0	0	0	11,512,580	11,512,580
退職金給金	0	0	0	0	0	0	0	0	0	0	0	60,000	60,000
福利厚生費	0	0	0	0	0	0	0	0	0	0	0	1,833,224	1,833,224
旅費交通費	0	0	0	0	0	0	0	0	0	0	0	381,014	381,014
施設使用料	0	0	0	0	0	0	0	0	0	0	0	3,135,045	3,135,045
使用料及び賃借料	0	0	0	0	0	0	0	0	0	0	0	2,177,966	2,177,966
光熱水料費	0	0	0	0	0	0	0	0	0	0	0	426,499	426,499
共益費	0	0	0	0	0	0	0	0	0	0	0	530,580	530,580
通信運搬費	0	0	0	0	0	0	0	0	0	0	0	412,042	412,042
備品購入費	0	0	0	0	0	0	0	0	0	0	0	41,000	41,000
消耗品費	0	0	0	0	0	0	0	0	0	0	0	226,525	226,525
整備・改修費	0	0	0	0	0	0	0	0	0	0	0	0	0
保守管理費	0	0	0	0	0	0	0	0	0	0	0	0	0
使用料及び賃借料	0	0	0	0	0	0	0	0	0	0	0	0	0
全購費	0	0	0	0	0	0	0	0	0	0	0	0	0
諸謝金	0	0	0	0	0	0	0	0	0	0	0	0	0
新聞図書費	0	0	0	0	0	0	0	0	0	0	0	0	0
予備費	0	0	0	0	0	0	0	0	0	0	0	0	0
負担金	0	0	0	0	0	0	0	0	0	0	0	0	0
業務委託費	0	0	0	0	0	0	0	0	0	0	0	0	0
手数料	0	0	0	0	0	0	0	0	0	0	0	0	0
雑費	0	0	0	0	0	0	0	0	0	0	0	0	0
消費税	0	0	0	0	0	0	0	0	0	0	0	0	0
租税公課	0	0	0	0	0	0	0	0	0	0	0	0	0
経常費用計	31,317,385	37,713,031	16,361,139	3,121,434	1,325,255	17,204,714	2,378,000	22,408,643	131,825,601	2,604,498	20,434,466	154,864,565	
評価損益等調整前当期経常増減額	0	△ 120,391	△ 725,000	0	△ 23,255	△ 100,000	0	0	△ 968,646	△ 36,107	5,473,735	4,468,982	
基本財産評価増減等													
特定資産評価増減等													
投資有価証券評価増減等													
評価増減等													
当期経常増減額	0	△ 120,391	△ 725,000	0	△ 23,255	△ 100,000	0	0	△ 968,646	△ 36,107	5,473,735	4,468,982	
2 経常外増減の部													
(1) 経常外収益													
過年度損益修正益													
経常外収益計													
(2) 経常外費用													
什器備品除却費													
過年度損益修正損													
経常外費用計													
当期経常外増減額													
当期増減額	0	△ 120,391	△ 725,000	0	△ 23,255	△ 100,000	0	0	△ 968,646	△ 36,107	5,473,735	4,468,982	
他会計振替額	0	120,391	725,000	0	23,255	100,000	0	0	968,646	36,107	△ 968,646	0	
当期一般正味財産増減額	0	0	0	0	0	0	0	0	0	0	4,505,089	4,468,982	
一般正味財産増減額													
一般正味財産前期未済高												109,223,495	
一般正味財産期末未済高												112,692,477	
II 指定正味財産増減の部													
当期指定正味財産増減額	0	0	0	0	0	0	0	0	0	0	0	0	
指定正味財産前期未済高												1,291,765,200	
指定正味財産期末未済高												1,291,765,200	
III 正味財産期末未済高												2,796,222,877	




# 財 産 目 録

(平成29年3月31日現在)

(単位:円)

貸借対照表科目	場所・物量等	使用目的等	金額	備考
<b>I. 資産の部</b>				
<b>1. 流動資産</b>			<b>116,697,066</b>	
<b>現金預金</b>			<b>82,277,911</b>	
<b>普通預金</b>			<b>29,536,411</b>	
	秋田銀行御所野ニュータウン支店		1,227,972	番号 10060
	"		14,741,551	番号 13078
	"		1,733,505	番号 104057
	"		4,817,428	番号 113668
	"	運転資金として	2,265,663	番号 113676
	"		813,966	番号1017322
	"		1,590,934	番号1031260
	"		2,182,611	番号1031798
	"		162,781	番号1044310
	"		0	番号1046576
<b>定期預金</b>			<b>52,741,500</b>	
	秋田銀行御所野ニュータウン支店		741,500	番号00215
	"	運転資金として	2,000,000	番号00230
	"		40,000,000	番号00231
	"		10,000,000	番号00232
<b>未収金</b>			<b>34,419,155</b>	
	県内企業人材確保等支援事業委託料	平成28年度事業委託料	15,576,009	
	インターンシップ支援事業委託料	平成28年度事業委託料	1,302,000	
	インターンシップ支援拡大事業委託料	平成28年度事業委託料	489,034	
	インターンシップ促進事業委託料	平成28年度事業委託料	17,049,960	
	その他	市町村拠出金、雇用保険個人負担	2,152	
<b>2. 固定資産</b>			<b>2,690,375,428</b>	
<b>基本財産</b>			<b>42,515,400</b>	
<b>投資有価証券</b>			<b>41,616,840</b>	
	第8回利付国債(30年)	公益目的保有財産及び法人管理の財産であり、運用益をすべて公益目的事業の事業費及び管理費の財源として使用(公益50%、法人50%)	39,716,400	SMBC日興證券
	第108回利付国債(20年)		1,900,440	みずほ証券
<b>定期預金</b>			<b>898,560</b>	
	秋田銀行御所野ニュータウン支店	公益目的保有財産及び法人管理の財産であり、運用益をすべて公益目的事業の事業費及び管理費の財源として使用(公益50%、法人50%)	120,000	番号00214
	"		614,960	番号00223
	"		163,600	番号00226
<b>特定資産</b>			<b>2,646,404,028</b>	
<b>投資有価証券</b>			<b>2,627,362,500</b>	
	平成20年度第2回北海道公債		199,800,000	SMBC日興證券
	平成20年度第4回北海道公債		199,800,000	"
	第8回利付国債(30年)		546,100,500	"
	第114回利付国債(20年)	公益目的保有財産及び法人管理の財産であり、運用益をすべて公益目的事業の事業費及び管理費の財源として使用(公益50%、法人50%)	597,480,000	"
	第108回利付国債(20年)		196,813,000	みずほ証券
	平成20年度第1回福岡県公債		199,840,000	"
	第116回政府保証債		388,648,000	"
	第108回利付国債(20年)		199,712,000	野村證券
	第114回利付国債(20年)	運用益を出稼者支援事業の財源として使用	99,169,000	"
<b>定期預金</b>			<b>17,034,500</b>	
	秋田銀行御所野ニュータウン支店		200,000	番号00219
	"		360,000	番号00220
	"	公益目的保有財産及び法人管理の財産であり、運用益をすべて公益目的事業の事業費及び管理費の財源として使用(公益50%、法人50%)	2,822,000	番号00222
	"		420,000	番号00224
	"		2,249,500	番号00227
	"		10,152,000	番号00228
	"		50,000	番号00217
	"	運用益を出稼者支援事業の財源として使用している	77,500	番号00218
	"		703,500	番号00225
<b>什器備品</b>			<b>75,645</b>	
<b>ソフトウェア</b>			<b>1,931,383</b>	
<b>その他固定資産</b>			<b>1,456,000</b>	
	電話加入権	財団事務局で使用している電話の加入権	1,456,000	
<b>資産合計</b>			<b>2,807,072,494</b>	



# 財 産 目 録

(平成29年3月31日現在)

(単位:円)

貸借対照表科目	場所・物量等	使用目的等	金額	備考
<b>Ⅱ. 負債の部</b>				
<b>1. 流動負債</b>			<b>10,849,617</b>	
未払金			9,621,645	
委託料返納金		若年者地域連携事業委託料の不用額返納金	3,214,395	
給料手当・福利厚生費		3月分の時間外勤務手当、社会保険料事業主負担分	929,187	
消費税		消費税確定納付額	2,140,900	
その他		3月分の料金後納郵便料等	3,337,163	
預り金			1,227,972	
社会保険料被保険者負担分		社会保険料被保険者負担分	1,227,972	
<b>2. 固定負債</b>			<b>0</b>	
<b>負債合計</b>			<b>10,849,617</b>	
<b>Ⅲ. 正味財産</b>			<b>2,796,222,877</b>	



## 財務諸表に関する注記

### 1 重要な会計方針

#### (1) 継続事業の前提に関する注記

- ・ 該当なし。

#### (2) 公益法人会計基準について

- ・ 「公益法人会計基準」(平成20年4月11日、平成21年10月16日改正 内閣府公益認定委員会)を採用している。

#### (3) 投資有価証券の評価基準及び評価方法について

- ・ 満期保有目的の債券であるため、取得価額をもって貸借対照表価格としている。

#### (4) 固定資産の減価償却について

- ・ 定額法による減価償却を行っている。
- ・ その取得価格から減価償却累計額を控除した価額をもって貸借対照表価額としている。

#### (5) リース取引の処理方法

- ・ リース物件で所有権が借主に移転する物はないので、通常の賃貸借取引に係る方法で処理している。

#### (6) 消費税等の会計処理

- ・ 消費税及び地方消費税の会計処理は、税込方式を採用している。

### 2 基本財産及び特定資産の増減額及びその残高は、次のとおりである。

(単位:円)

科 目		前期末残高	当期増加額	当期減少額	当期末残高
基本財産	投資有価証券等	42,515,400	0	0	42,515,400
特定資産	ふるさと定住基金 投資有価証券等	2,544,397,000	0	0	2,544,397,000
	出稼者支援事業積立金 投資有価証券等	100,000,000	0	0	100,000,000
	什器備品	84,199	0	8,554	75,645
	ソフトウェア	2,762,018	0	830,635	1,931,383
	小 計	2,647,243,217	0	839,189	2,646,404,028
合 計		2,689,758,617	0	839,189	2,688,919,428

### 3 基本財産及び特定資産の財源内訳は、次のとおりである。

(単位:円)

科 目		当期末残高	(うち指定正味財 産からの充当額)	(うち一般正味財 産からの充当額)	(うち負債に対応 する額)
基本財産	投資有価証券等	42,515,400	42,515,400	0	0
特定資産	ふるさと定住基金 投資有価証券等	2,544,397,000	2,541,015,000	3,382,000	0
	出稼者支援事業積立金 投資有価証券等	100,000,000	100,000,000	0	0
	什器備品	75,645		75,645	0
	ソフトウェア	1,931,383		1,931,383	0
	小 計	2,646,404,028	2,641,015,000	5,389,028	0
合 計		2,688,919,428	2,683,530,400	5,389,028	0





# 基本財産・定住基金等(国債・地方債・定期預金)運用明細書

平成29年3月31日現在

## 1 基本財産

運用種別	金融機関	額 面	購入額・預金額	利率	預入等期間	購入・預入日	償還・満期日	備 考
国債	SMBC日興証券	40,000,000	39,716,400	1.800%	30年	H22.9.7	H44.11.22	定住基金と按分・既発
国債	みずほ証券	1,903,181	1,900,440	1.900%	20年	H21.3.2	H40.12.20	定住基金と按分・既発
定期預金	秋田銀行	614,960	614,960	0.025%	1年	H29.3.2	H30.3.2	スーパー定期
	秋田銀行	120,000	120,000	0.010%	1年	H28.10.19	H29.10.19	スーパー定期
	秋田銀行	163,600	163,600	0.010%	1年	H28.9.7	H29.9.7	スーパー定期
	小計	898,560	898,560					
基本財産 合計		42,801,741	42,515,400					

## 2 特定資産

### (1) ふるさと定住基金


運用種別	金融機関	額 面	購入額・預金額	利率	預入等期間	購入・預入日	償還・満期日	備 考
国債	野村証券	200,000,000	199,712,000	1.900%	20年	H21.3.2	H40.12.20	利付国債・既発
	みずほ証券	197,096,819	196,813,000	1.900%	20年	H21.3.2	H40.12.20	〃 基本財産と按分
	SMBC日興証券	600,000,000	597,480,000	2.100%	20年	H22.1.13	H41.12.20	利付国債・既発
	SMBC日興証券	550,000,000	546,100,500	1.800%	30年	H22.9.7	H44.11.22	〃 基本財産と按分
	小計	1,547,096,819	1,540,105,500					
地方債	SMBC日興証券	200,000,000	199,800,000	1.880%	10年	H20.5.30	H30.5.30	北海道債・新発第2回
	SMBC日興証券	200,000,000	199,800,000	1.960%	10年	H20.6.27	H30.6.27	北海道債・新発第4回
	みずほ証券	200,000,000	199,840,000	1.940%	10年	H20.6.27	H30.6.20	福岡県債・新発
	小計	600,000,000	599,440,000					
政府保証債	みずほ証券	400,000,000	388,648,000	1.800%	30年	H22.9.7	H52.8.31	政保日本高速道路保有債務返済機構
定期預金	秋田銀行	200,000	200,000	0.010%	1年	H28.5.30	H29.5.30	スーパー定期
	秋田銀行	360,000	360,000	0.010%	1年	H28.6.27	H29.6.27	スーパー定期
	秋田銀行	2,822,000	2,822,000	0.025%	1年	H29.3.2	H30.3.2	スーパー定期
	秋田銀行	420,000	420,000	0.010%	1年	H29.1.13	H30.1.13	スーパー定期
	秋田銀行	2,249,500	2,249,500	0.010%	1年	H28.9.7	H29.9.7	スーパー定期
	秋田銀行	10,152,000	10,152,000	0.010%	1年	H28.9.7	H29.9.7	自由金利型定期預金
	小計	16,203,500	16,203,500					
計		2,563,300,319	2,544,397,000					

### (2) 出稼者支援事業特別会計積立金

運用種別	金融機関	額 面	購入額・預金額	利率	預入等期間	購入・預入日	償還・満期日	備 考
国債	野村証券	100,000,000	99,169,000	2.100%	20年	H22.3.24	H41.12.20	利付国債・既発
定期預金	秋田銀行	77,500	77,500	0.010%	1年	H28.12.20	H31.12.20	スーパー定期
	秋田銀行	50,000	50,000	0.010%	1年	H28.12.13	H29.12.13	スーパー定期
	秋田銀行	703,500	703,500	0.025%	1年	H29.3.24	H29.8.24	スーパー定期
	小計	831,000	831,000					
計		100,831,000	100,000,000					
特定資産 合計		2,664,131,319	2,644,397,000					

## 3 運用種別(基本財産+特定資産)

運用種別	額 面	購入額・預金額
債券	国債	1,689,000,000
	地方債	600,000,000
	政府保証債	400,000,000
	計	2,689,000,000
預金	定期預金	17,933,060
合計	2,706,933,060	2,686,912,400



# 預 金 明 細 書 (流動資産)

平成29年3月31日現在

## 1 普通預金

(単位:円)

預 入 先	通帳の番号	期首残高	期末残高	備 考
秋田銀行御所野ニュータウン支店	No.10060	1,293,542	1,227,972	預り金受入・支払
"	No.13078	5,077,428	14,741,551	自 主 事 業
"	No.104057	2,815,299	1,733,505	出稼者支援事業 特 別 会 計
"	No.113668	3,582,654	4,817,428	若 年 者 地 域 連 携 事 業
"	No.113676	1,846,501	2,265,663	キャリア応援事業
"	No.1017322	3,498,789	813,966	県内企業人材 確保等支援事業
"	No.1031260	591,727	1,590,934	インターンシップ 支援事業
"	No.1031798	657,893	2,182,611	インターンシップ 促進事業
"	No.1044310	0	162,781	インターンシップ 支援拡大事業
"	No.1046576	0	0	IB専用
小 計	10件	19,363,833	29,536,411	


## 2 定期預金

(単位:円)

預 入 先	通帳の番号	期首残高	期末残高	備 考
秋田銀行御所野ニュータウン支店	No.2011613-00230	2,000,000	2,000,000	1年 H29. 1. 27~
"	No.2011613-00229	60,000,000	0	H28.12.20 解約
"	No.2011613-00231	0	40,000,000	1ヶ月 H28. 12. 20~
"	No.2011613-00232	0	10,000,000	1ヶ月 H28. 12. 20~
"	No.2011613-00215	741,500	741,500	1年 H28. 10. 26~
小 計	4件	62,741,500	52,741,500	

※ No.2011613-00215は、出稼者支援事業特別会計の専用口座

合 計	14件	82,105,333	82,277,911	
-----	-----	------------	------------	--



# 未 収 金 明 細 書

平成29年3月31日現在

(単位:円)

項 目	相 手 先	金 額
平成28年度 地域中小企業人材確保等支援事業委託料	東北経済産業局	15,576,009
平成28年度 インターンシップ支援事業委託料	県人口問題対策課	489,034
平成28年度 インターンシップ支援拡大事業委託料	県人口問題対策課	1,302,000
平成28年度 インターンシップ促進事業委託料	県雇用労働政策課	17,049,960
3月分市町村拠出金	湯沢市	2,000
3月分雇用保険料被保険者負担(時間外分)	財団職員	152
合 計		34,419,155

# 未 払 金 明 細 書

平成29年3月31日現在

(単位:円)

項 目	相 手 先	金 額
委託料返納金	委託料返納金	
	秋田労働局	3,214,395
	小 計	3,214,395
給料手当・福利厚生費	3月分事業主負担	891,466
	厚生労働省年金局(秋田)	
	3月分時間外勤務手当	37,721
	財団職員	
	小 計	929,187
消費税納付額	消費税確定納付額	
	秋田南税務署	2,140,900
	小 計	2,140,900
その他	3月分家賃・水道光熱・共益費(南部サテライト)	118,158
	イオンリテール(株)	
	3月分水道光熱費(北部サテライト)	3,450
	(株)伊徳	
	チラシ作成費等	271,080
	(株)三戸印刷所	
	会計業務補助費	97,200
	秋田税経プランニング	
	新聞広告料	513,000
	(株)東日本朝日広告社	
	あきた日和制作費	862,201
	(株)エポックコミュニケーションズ	
	ホームページ保守料等	725,976
	(株)アキタネット	
	電話料等	99,995
	NTTファイナンス(株)	
	サテライト複合機プリント料	13,265
	キヤノンマーケティングジャパン(株)	
	運送費	8,912
	ヤマト運輸(株)	
	インターネット利用料等	31,536
	リコージャパン(株)	
	旅費交通費等	76,990
	財団職員	
	専用車給油代	2,700
	(株)木村スタンド	
	振込手数料	14,688
	秋田銀行	
	図書購入費	5,047
	新日本法規出版(株)	



項 目	相 手 先	金 額
電話料等	東日本電信電話(株)	6,195
郵便料	日本郵政(株)	372,400
Aターン面接交通費等助成金	Aターン登録者6名	112,430
3月分確定保険料	(有)MKプランニング	1,940
小 計		3,337,163
合 計		9,621,645

## 預 り 金 明 細 書

平成29年3月31日現在

(単位:円)

項 目	相 手 先	金 額
社会保険料	厚生労働省年金局・秋田	879,464
源泉所得税	秋田南税務署	136,408
住民税	市町村	212,100
合 計		1,227,972

